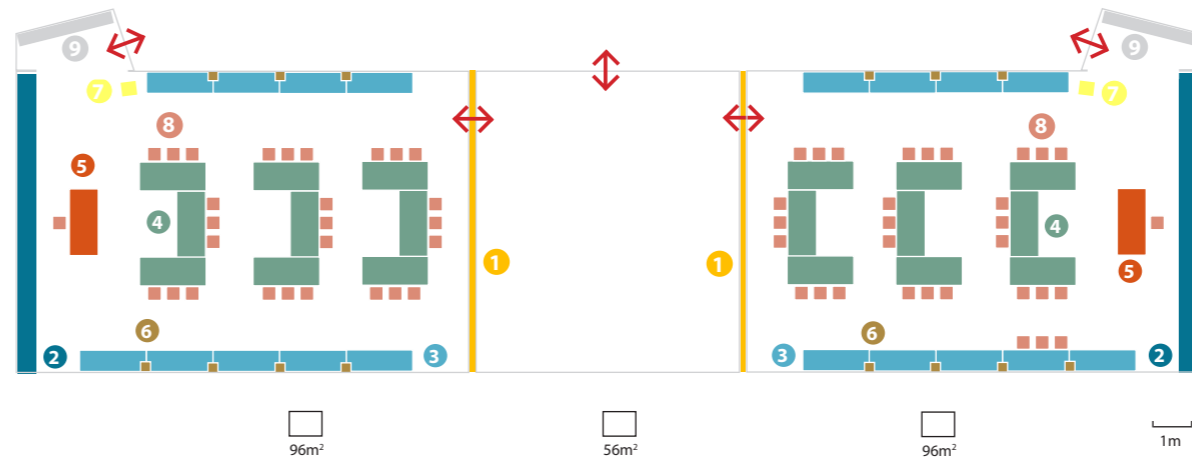


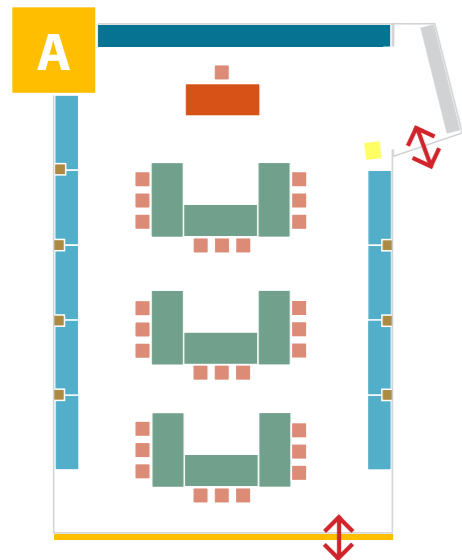
USOS DO ESPAÇO

Diferentes organizações, diferentes actividades

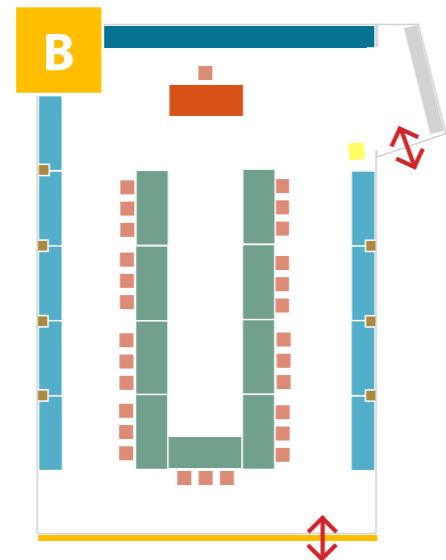
A diversidade de actividades que se podem realizar numa sala de aula é bastante grande, ainda mais num laboratório, onde o acesso a equipamentos científicos e a serviços exponenciam as possibilidades. Apresentam-se de seguida algumas das organizações possíveis do laboratório e o tipo de actividades mais adequada a essa organização



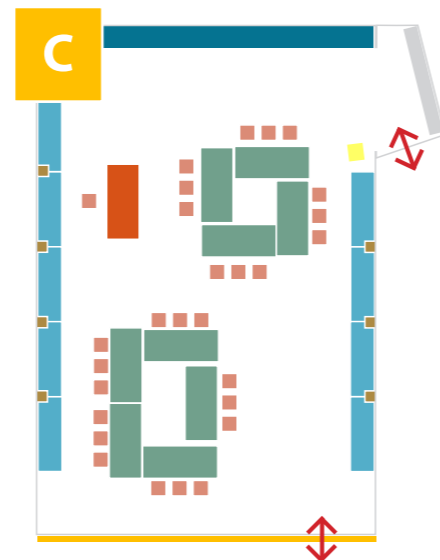
- 1 Parede total ou parcialmente transparente
 - 2 "Teaching wall" (parede inteira ou parcial)
 - 3 Bancada fixa (1,8 x 0,6 m)
 - 4 Bancada móvel (1,8 x 0,8 m)
 - 5 Bancada do professor ajustável (1,8 x 0,8 m)
 - 6 Ponto de água e esgoto
 - 7 Ponto seguro
 - 8 Bancos
 - 9 Favos de arrumação
- ↔ Porta



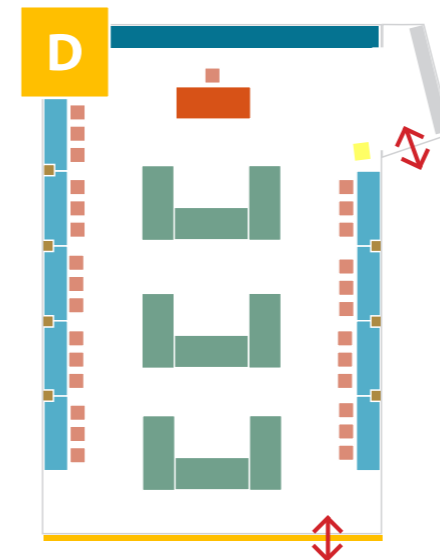
- ⊘ Pequeno grupo em trabalho autónomo
- ⊘ Pequeno grupo orientado pelo professor
- ⊘ Aula expositiva com trabalho de grupo
- ⊘ Trabalho individual



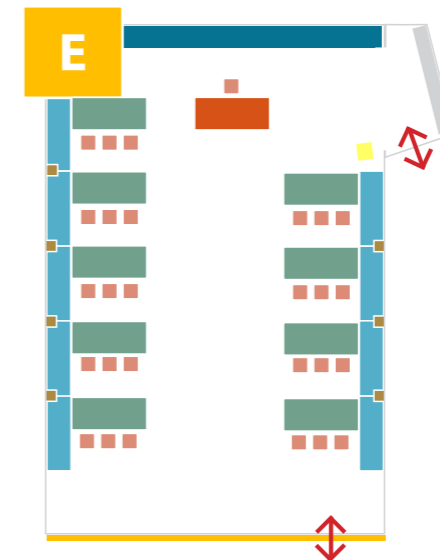
- ⊘ Turma segue orientação do professor
- ⊘ Apresentações e roleplay
- ⊘ Aula expositiva com trabalho de grupo



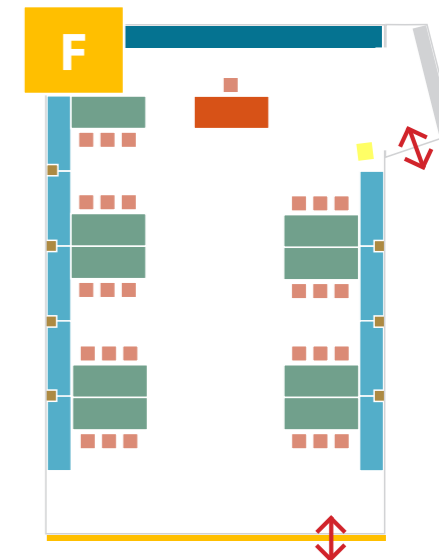
- ⊘ Trabalho de grandes grupos



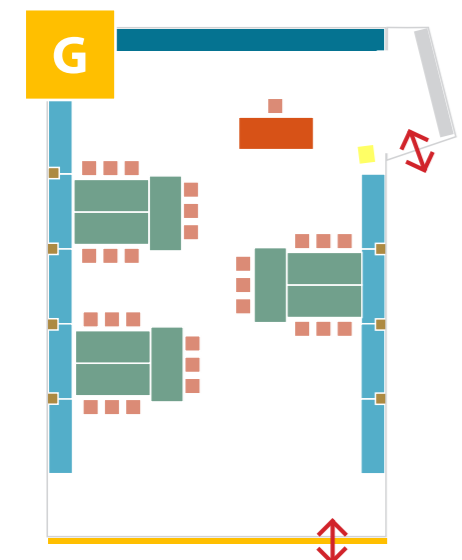
- ⊘ Pequeno grupo em trabalho autónomo
- ⊘ Pequeno grupo orientado pelo professor
- ⊘ Aula expositiva com trabalho de grupo



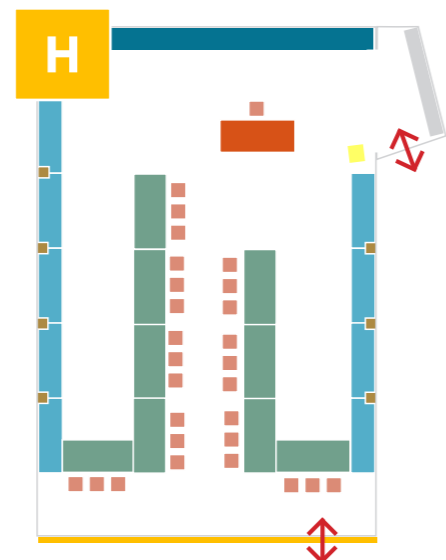
- ⊘ Pequeno grupo em trabalho autónomo
- ⊘ Pequeno grupo orientado pelo professor
- ⊘ Aula expositiva com trabalho de grupo



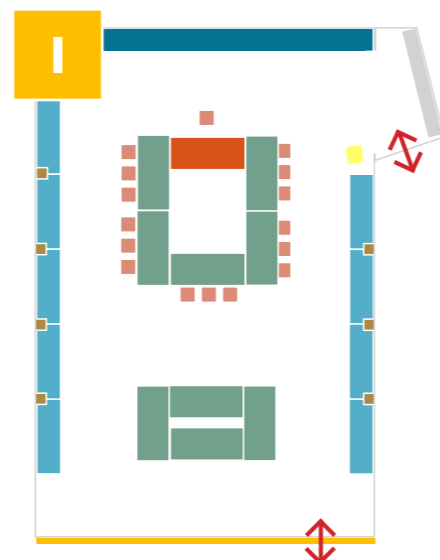
- ⊘ Pequeno ou grande grupo em trabalho autónomo



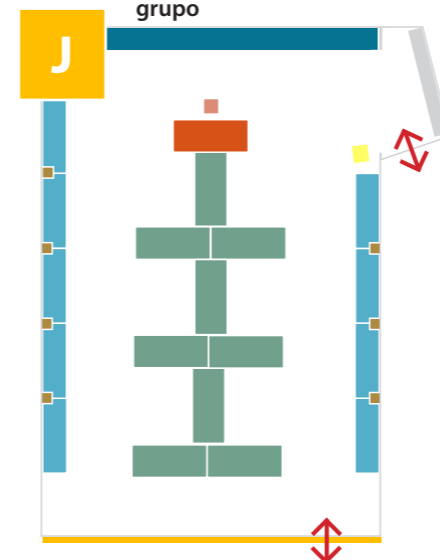
- ⊘ Pequeno ou grande grupo em trabalho autónomo



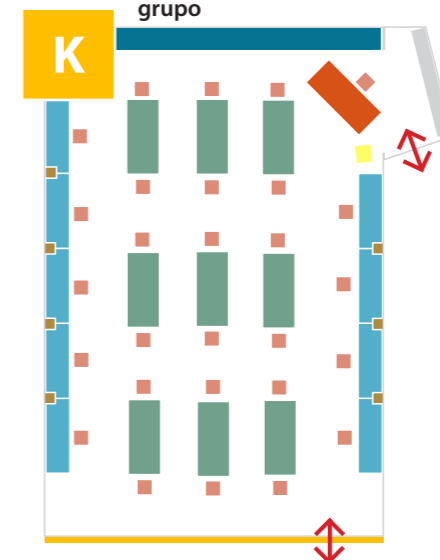
- ⊘ Pequeno ou grande grupo em trabalho autónomo



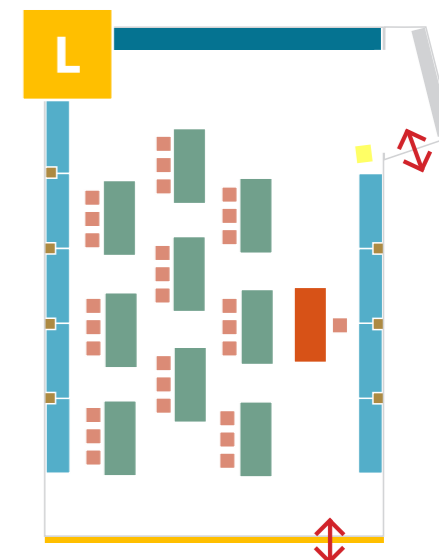
- ⊘ Reunião de departamento



- ⊘ Exposição ou feira de ciência



- ⊘ Trabalho individual
- ⊘ Teste
- ⊘ Trabalho em pares



- ⊘ Pequeno grupo em trabalho autónomo
- ⊘ Pequeno grupo orientado pelo professor
- ⊘ Aula expositiva com trabalho de grupo